



راهنمای نرم افزار ثنا برای فهرست نویسی

راهنما | دانلود | قوانین | خدمات پیامکی

برسا (hasanzadeh) [خروج از سیستم]

FA | EN | AR

دانشگاه علوم پزشکی مازندران

جستجوی کتابشناختی روی متن اجتماعی جستجوی پیشرفته

آزاد حاوی کلمات شروع شونده با برای جستجو عبارت مورد نظر را وارد کنید

ابتد بر روی دکمه تنظیمات کلیک نمایید

جستجوی کتابشناختی روی متن اجتماعی جستجوی پیشرفته

آزاد حاوی کلمات شروع شونده با برای جستجو عبارت مورد نظر را وارد کنید

ثبت در پروفایل

اعمال

پایگاه ها

بین کتابخانه ای

هیچکدام	همه
<input type="checkbox"/>	<input checked="" type="checkbox"/>
کتابهای فارسی	کتابهای لاتین
<input type="checkbox"/>	<input type="checkbox"/>
مجلات لاتین	کتابهای لاتین الکترونیکی
<input type="checkbox"/>	<input type="checkbox"/>
کتابهای فارسی الکترونیکی	CDهای لاتین
<input type="checkbox"/>	<input type="checkbox"/>
CDهای فارسی	اسناد لاتین
<input type="checkbox"/>	<input type="checkbox"/>
پایان نامه های فارسی	پروژه های فارسی
<input type="checkbox"/>	<input type="checkbox"/>
نمایشگاه بین المللی 90	
<input type="checkbox"/>	

سپس بر روی **پایگاه ها** کلیک نمایید. نوع منبع را انتخاب کنید. برای انتخاب همه منابع با کلیک بر روی **همه** و اگر خواستید هر کدام از منابع را که تمایل داری را انتخاب نمایید می توانید با کلیک روی هر کدام از کلیک باکس ها **تیک** انتخاب رابزنید.

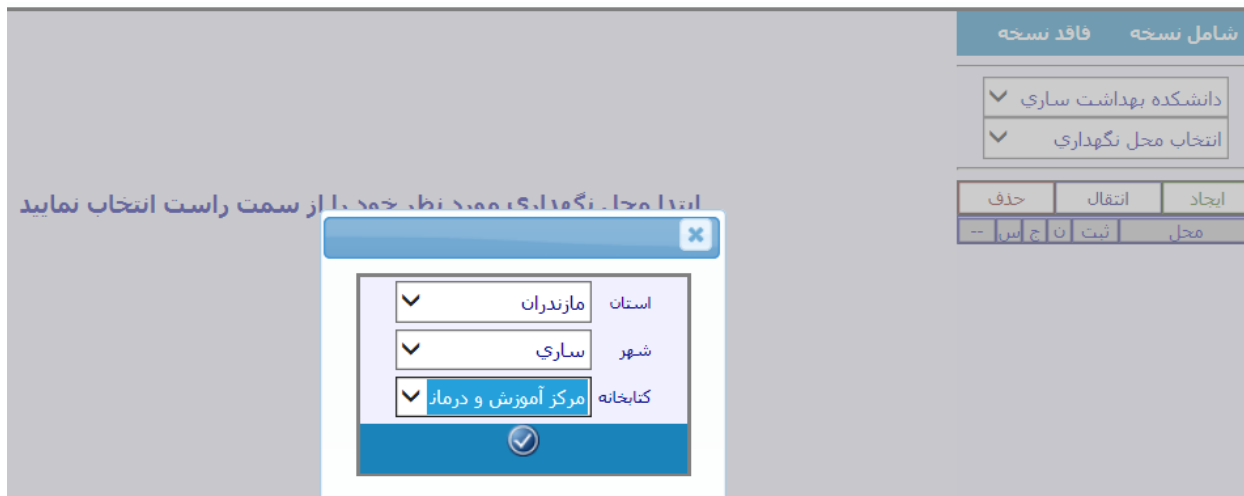
در ادامه در نوار بر روی دکمه **کتابخانه ها** کلیک کنید. می توانید همه کتابخانه ها یا هر کدام را که می خواهید انتخاب کنید. پس از زدن تیک انتخاب در بالای دکمه کتابخانه. بر روی دکمه **اعمال** کلیک کنید.

اگر میخواهید براساس عنوان، کتاب را جستجو کنید. در باکس اول **عنوان** و در باکس دوم برای جستجو بهتر گزینه **شامل کلمات / عبارات** را انتخاب کنید و سپس در **باکس سوم** چند کلمه از عنوان را تایپ کنید. در مثال زیر در فیلد عنوان **اطلس الکتروکاردیوگرافی** را جستجو کردیم.

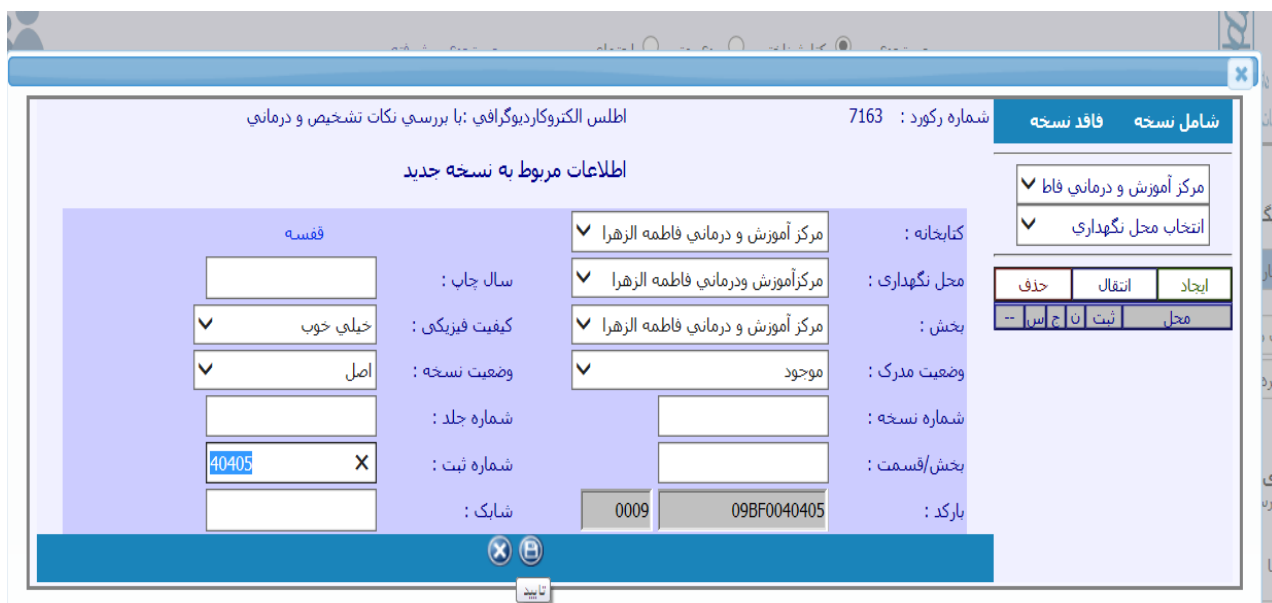
در سمت راست نام کتابخانه‌ها و تعداد رکوردهایی که در هر کتابخانه با این عنوان وجود دارد مشخص شده است. برای فهرست‌نویسی اگر کتابی که در دست شماست و می‌خواهیم وارد سامانه نمایید دقیقاً با یکی این رکوردها همخوانی دارد. به لحاظ نویسنده، سال نشر، صفحات و....

برای اضافه کردن به کتابخانه بر روی **نسخ** در نوار پایین هر رکورد کلیک کنید. و اگر دقیقاً همان منبع نیست و سال نشر یا ناشر آن با کتاب در دست شما تفاوت دارد برای سرعت در کار فهرست‌نویسی بر پرو گزینه **ارسال به تدوین** کلیک کنید.

در ابتدا اگر رکورد دقیقاً با کتاب در دست شما تطبیق داشته باشد با کلیک بر روی **نسخ**، ابتدا بر روی **دانشکده بهداشت** کلیک کنید. سپس در باکس وسط صفحه نام شهر و سپس کتابخانه خودتان را انتخاب کنید و بر روی **تیک تایید** کلیک کنید.



سپس بر روی گزینه **ایجاد** کلیک کنید... سپس در فیلدهای خالی اگر کتاب چند جلدی است ابتدا شماره جلد را در قسمت جلد و سپس در زیر آن شماره ثبت را وارد کنید. اگر کتاب یک جلدی است فقط شماره ثبت را وارد کنید و سپس **دکمه تایید** را کلیک کنید. برای ثبت نسخه جدید مجدداً روی دستور **ایجاد** کلیک کنید و نسخه های بعدی را ثبت کنید.



به این شکل کتابهای جدید به سامانه ورود اطلاعات می شوند.

اما اگر در کتابهای بازیابی شده، کتاب مورد نظر شما بازیابی شده اما در سال نشر، ناشر و... تفاوت اندکی وجود دارد. ابتدا ریز هر رکورد گزینه **ارسال به تدوین** را کلیک کنید. و بعد از آن بله را تایید کنید.



اطلس الکتروکاردیوگرافی

شامل کلمات/عبارات

عنوان

۷۱۶۳	شماره رکورد:	1
فارونی، منوچهر	بدید آور:	<input type="checkbox"/>
اطلس الکتروکاردیوگرافی: با بررسی نکات تشخیص و درمانی	عنوان:	
تالیف منوچهر فارونی	شرح بدید آور:	
[بی نام]	اطلاعات نشر:	
۱۳۶۸	سال نشر:	
الکتروکاردیوگرافی (اطلس ها) بیماریهای قلب (تشخیص)	موضوع:	
WG ۱۷ / الف۴۶۱ق/ ۱۳۶۸	شماره راهنما:	
جزئیات حذف نسخ ویرایش ارسال به تدوین لینکهای مرتبط رزرو مخلفهای نگهداری رده در محل شماره بازیابی فهرست برگه اضافه به کتابخانه من		

برای انجام ویرایش از نوار **منوی اصلی نرم افزار** در سمت راست بالای صفحه بر روی گزینه **فهرست نویسی** کلیک و سپس بر روی دکمه **از تدوین** کلیک کنید.

جستجو

امکانات اعضا

اطلاع رسانی

سفارشات

امانت و رزرو

مالی

فهرست نویسی

مدیریت

گزارشات

بایگه های جستجو شده:

کتابهای فارسی

کتابخانه ها

5 مرکز آموزش و درمانی
فاطمه الزهرا

4 دانشکده پزشکی

3 مرکز آموزش و درمانی

شماره رکورد: 1

پدید آور: دیویس، دیل

عنوان: **اطلس تفسیر سریع و دقیق الکتروکاردیوگرام**

شرح پدید آور: دیل دیویس، برگردان: بابک مردانی، محمددرویشی

مترجم: تجدیدنظردوم

اطلاعات نشر: اشارت

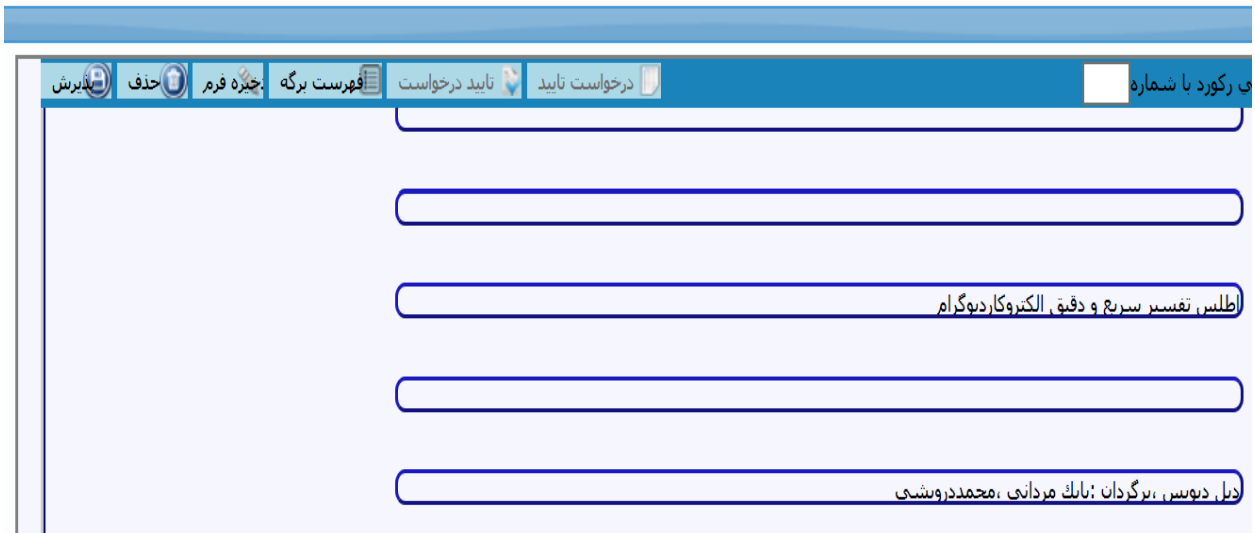
سال نشر: ۱۳۷۳

موضوع: الکتروکاردیوگرافی - اطلسها | بیماریهای قلب - تشخیص

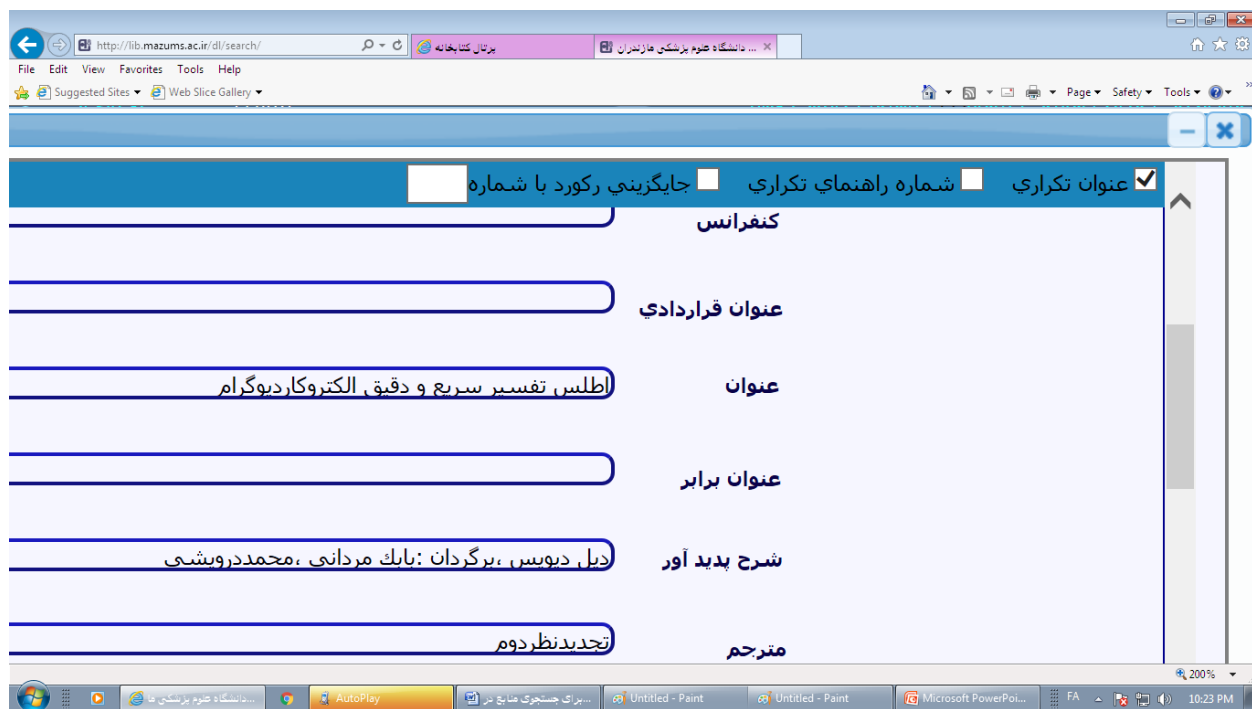
شماره راهنما: WG ۱۷ / الف۲۹۹د / ۱۳۷۳

جزئیات حذف نسخ ویرایش ارسال به تدوین لینکهای مرتبط رزرو محلهای نگهداری رده در

در صفحه بعد بر روی عنوانی که مورد نظرمی باشد **دوبار کلیک** کنید تا صفحه ویرایش باز شود. هر تغییر که مورد نظر است در فیلد مربوطه انجام دهید. دقت کنید از اگر سال نشر را تغییر می دهید در رده نیز سال نشر را تغییر دهید. اسم خودتان تاریخ فهرسنویسی را نیز بنویسد و سپس در بالای صفحه سمت چپ روی گزینه **پذیرش** کلیک کنید.



اگر در هنگام ذخیره، **خطای عنوان تکراری** را علامت می‌کند. در سمت راست بالای صفحه جلوی باکس **عنوان تکراری** تیک بزنید و سپس بر روی **پذیرش** کلیک کنید.



پس از تایید **پدیرش** رکورد جدید به شکل زیر نمایش داده می شود..

نتایج جستجو برای : 57042
فیلتر:

تعداد در صفحه 10
1 1 برو

1	شماره رکورد:	۵۷۰۴۲
<input type="checkbox"/>	پدید آور:	دیویس ، دیل
	عنوان:	اطلس تفسیر سریع و دقیق الکتروکاردیوگرام
	شرح پدید آور:	دیل دیویس ، برگردان : بابک مردانی ، محمدرویشی
	مترجم:	تجدید نظر دوم
	اطلاعات نشر:	تهران اشارت
	سال نشر:	۱۳۷۳
	موضوع:	الکتروکاردیوگرافی - اطلسها بیماریهای قلب - تشخیص
	شماره راهنما:	۱۱۳۷۳ الف الف ۲۹۹ / WG ۱۷

جزئیات حذف نسخ ویرایش ارسال به تدوین لینکهای مرتبط رزرو مجلههای نگهداری رده در محل شماره بازیابی فهرست برگه

در پایین رکورد بر روی دستور **نسخ** کلیک کنید. و سپس شماره ثبت را همانند دستور العمل اول

جزوه ورود اطلاعات کنید. پس از ورود شماره ثبت . رکورد قابل بازیابی خواهد بود و قطعا کتابخانه شما نیز به فهرست کتابخانه های که کتاب مورد نظر را دارد اضافه خواهد شد.

برای فهرستنویسی کتاب لاتین از کتابخانه NLM

منوی اصلی



فهرستنویسی



فهرستنویسی جامع



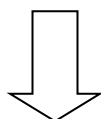
جستجو و ورود از Z 39.50




جستجو Z3950		
فیلد جستجو آزاد	9781451146257	عبارت جستجو
جستجو	NLM LocatorPlus000	سرور

بهترین روش در عبارت جستجو شماره ISBN را بدون خط تیره تایپ کنید

سرور را NLM و فیلد را شاپا یا آزاد انتخاب کنید.






 برای جستجو عبارت مورد نظر را وارد کنید
 حاوی کلمات شروع شونده با
آزاد

عبارت جستجو: 9781451146257
 سرور: NLM LocatorPlus000

فیلد جستجو: آزاد
 صفحه 1
برو

Marriott's practical electrocardiography.
 نمایش

ارسال به سفارشات
ارسال به تدوین
تبدیل Z3950 به کتابهای لاتین (NLM)

۱
بر روی
پاکس کلید
کنید

۳
ارسال به
تدوین

۲
تبدیل z39.50 به کتابهای
لاتین NLM را انتخاب کنید



منوی اصلی

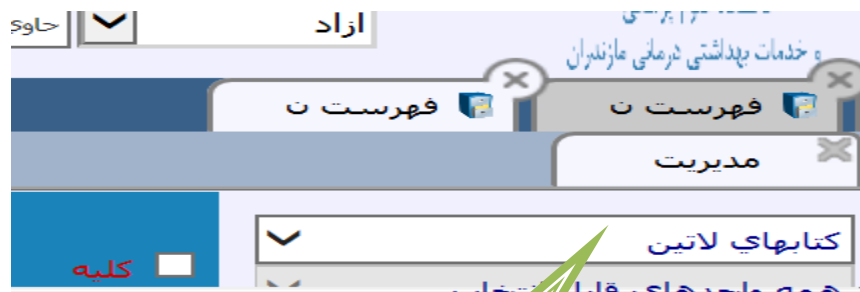


فهرست نویسی



از تدوین





کتابهای لاتین

بر روی عنوان مورد نظر دوبار کلیک کنید.

اصلاحات لازم را انجام دهید. محل نشر و ناشر حتما باید ورود اطلاعات شوند. چون در انتقال از کتابخانه ملی پزشکی ، اطلاعات این دوفیلد منتقل نمی شوند.

شماره رده تنظیم شود. سال نشر در رده به قسمت خودش منتقل شود. شمار اصلی به قسمت خودش منتقل شود . تا رده در نمایش به درستی نمایش داده شود.

پس از اصلاحات

پذیرش را کلیک نمایید و اگر خطای عنوان تکراری داد روی باکس عنوان تکراری تیک بزنید. بعد پذیرش را کلیک کنید.

روی نسخ کلیک کنید و شماره نسخ را مطابق با دستور العمل ورود اطلاعات کنید. (پایان کار)

شیوه ورود اطلاعات از کتابخانه ملی

منوی اصلی



فهرست نویسی



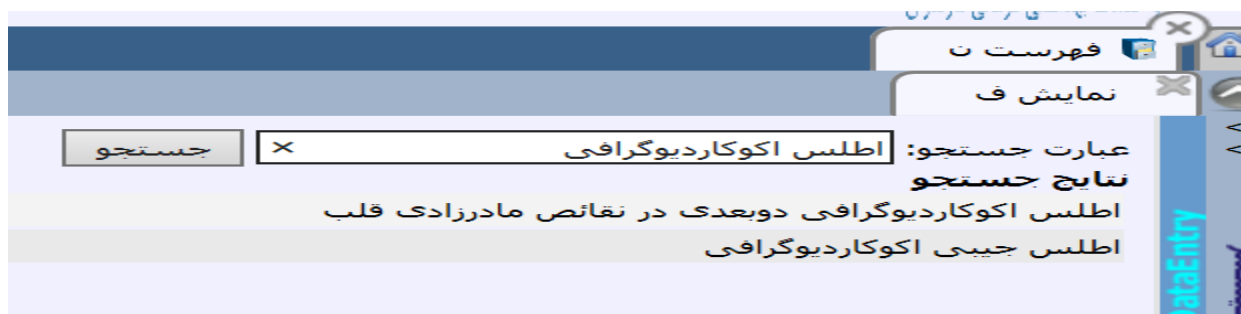
فهرست نویسی جامع



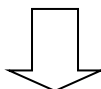
جستجو و ورود از کتابخانه ملی



عنوان دقیق یا کلمات مهم عنوان را در باکس جدید وارد کنید و بر روی کلید جستجو کلیک کنید. و سپس در قسمت نتایج جستجو بر روی عنوان مورد نظر کلیک کنید.



فقط بر روی ارسال به تدوین کلیک کنید.



منوی اصلی



فهرست نویسی



از تدوین



در لیست، بر روی عنوان مورد نظر کلیک کنید.



اگر رکورد نیاز به ویرایش رده دارد. یا اصلاحات دیگر انجام دهید. توجه نمایید که رده کتابخانه کنگره LC می باشد و اگر بخواهیم از رده NLM استفاده کنیم باید رده را تغییر بدهیم.

پس از اصلاحات و ویرایش های لازم



پذیرش

پذیرش را کلیک نمایید و اگر خطای عنوان تکراری داد روی باکس عنوان تکراری تیک بزنید. بعد پذیرش را کلیک کنید.



روی نسخ کلیک کنید و شماره نسخ را مطابق با دستور العمل ورود اطلاعات کنید. (پایان کار)